

独立行政法人放射線医学総合研究所の役職員の報酬・給与等について

I 役員報酬等について

1 役員報酬についての基本方針に関する事項

① 平成21年度における役員報酬についての業績反映のさせ方

文部科学省独立行政法人評価委員会の研究所に対する業績評価の結果を勘案し、平成21年6月期及び12月期の期末特別手当の支給額を決定した。

② 役員報酬基準の改定内容

法人の長	}	人事院勧告による俸給月額を引き下げに伴い、俸給月額を引き下げた(平均改定率△0.28%)	}
		地域手当の支給割合を改定(7%→8%)	
理事	}	人事院勧告による俸給月額を引き下げに伴い、俸給月額を引き下げた(平均改定率△0.36%)	}
		地域手当の支給割合を改定(7%→8%)	
監事	}	人事院勧告による俸給月額を引き下げに伴い、俸給月額を引き下げた(平均改定率△0.36%)	}
		地域手当の支給割合を改定(7%→8%)	
監事(非常勤)	}	人事院勧告による俸給月額を引き下げに伴い、俸給月額を引き下げた(平均改定率△0.35%)	}

2 役員の報酬等の支給状況

役名	平成21年度年間報酬等の総額				就任・退任の状況		前職
	報酬(給与)	賞与	その他(内容)	就任	退任		
法人の長	19,020	12,780	5,064	1,022 (地域手当) 154 (通勤手当)			※
A理事	15,022	10,104	4,003	808 (地域手当) 106 (通勤手当)		3月31日	※
B理事	15,179	10,104	4,003	808 (地域手当) 264 (通勤手当)	4月1日	3月31日	*
監事	15,229	10,104	4,003	808 (地域手当) 314 (通勤手当)	4月1日		*
監事(非常勤)	2,216	2,126	0	90 (通勤手当)			

注1:「地域手当」とは、民間における賃金、物価及び生計費が特に高い地域に在勤する役員に支給しているものである。

注2:「前職」欄には、退職者の役員時の前職の種類別に以下の記号が付されている。

退職公務員「*」、役員出向者「◇」、独立行政法人等の退職者「※」、退職公務員でその後独立行政法人等の退職者「*※」、該当がない場合は空欄。

注3:千円未満を切り捨てているため、総額が内訳の合計とならないところがある。

3 役員の退職手当の支給状況(平成21年度中に退職手当を支給された退職者の状況)

区分	支給額(総額)	法人での在職期間		退職年月日	業績勘案率	摘要	前職
	千円	年	月				
法人の長						該当者なし	
理事A	千円	年	月			該当者なし	
理事B	千円	年	月			該当者なし	
監事	8,261 千円	6	0	H21.3.31	0.9	当該業績勘案率は、研究所において不適切な研究費使用があったこと等を考慮し、文部科学省独立行政法人評価委員会科学技術・学術分科会が決定した数値。	*
監事 (非常勤)	千円	年	月			該当者なし	

注1:「摘要」欄には、独立行政法人評価委員会による業績の評価等、退職手当支給額の決定に至った事由が記載されている。

注2:「前職」欄には、退職者の役員時の前職の種類別に以下の記号が付されている。

退職公務員「*」、役員出向者「◇」、独立行政法人等の退職者「※」、退職公務員でその後独立行政法人等の退職者「*※」、該当がない場合は空欄。

II 職員給与について

1 職員給与についての基本方針に関する事項

① 人件費管理の基本方針

中期計画で定められた人件費の見積もりを考慮しつつ、業務運営の効率化に関する目標を達成するため、適正な予算管理を行う。

② 職員給与決定の基本方針

ア 給与水準の決定に際しての考慮事項とその考え方

一般職の職員の給与に関する法律を考慮し、国民一般の理解と納得が得られる給与水準となるよう努める。

イ 職員の発揮した能率又は職員の勤務成績の給与への反映方法についての考え方

職員の能力及び実績等を評価し、その結果が勤勉手当や昇給・昇格等に反映される制度を定めている。

[能率、勤務成績が反映される給与の内容]

給与種目	制度の内容
賞与:勤勉手当 (査定分)	勤務成績に基づき、勤勉手当の額を増減させる。
俸給:査定昇給	昇給区分を5段階に設定し、職員の勤務成績を適切に反映させる。

ウ 平成21年度における給与制度の主な改正点

- ・期末手当の引き下げ(△0.35ヶ月分)
- ・人事院勧告により、俸給月額を引き下げ(若年層、医療職俸給表(一)を除く)

2 職員給与の支給状況

① 職種別支給状況

区分	人員	平均年齢	平成21年度の年間給与額(平均)			
			総額	うち所定内	うち通勤手当	うち賞与
常勤職員	289人	45.0歳	7,749千円	5,835千円	96千円	1,914千円
事務・技術	92人	40.4歳	5,946千円	4,432千円	104千円	1,514千円
研究職種	119人	47.7歳	9,256千円	6,981千円	100千円	2,275千円
医療職種 (病院医師)	13人	51.1歳	12,747千円	10,002千円	71千円	2,745千円
医療職種 (病院看護師)	26人	45.8歳	5,758千円	4,296千円	64千円	1,462千円
医療職種 (技師等)	18人	46.6歳	6,472千円	4,812千円	88千円	1,660千円
技術職種	21人	43.8歳	7,571千円	5,686千円	101千円	1,885千円

任期付職員	人 106	歳 40.5	千円 4,801	千円 3,618	千円 84	千円 1,183
事務・技術	人 27	歳 47.2	千円 3,626	千円 2,713	千円 78	千円 913
研究職種	人 43	歳 38.1	千円 5,478	千円 4,149	千円 85	千円 1,329
医療職種 (病院看護師)	人 6	歳 46.3	千円 4,894	千円 3,618	千円 31	千円 1,276
医療職種 (技師等)	人 4	歳 33.0	千円 4,019	千円 3,057	千円 136	千円 962
技術職種	人 26	歳 37.3	千円 4,999	千円 3,763	千円 91	千円 1,236

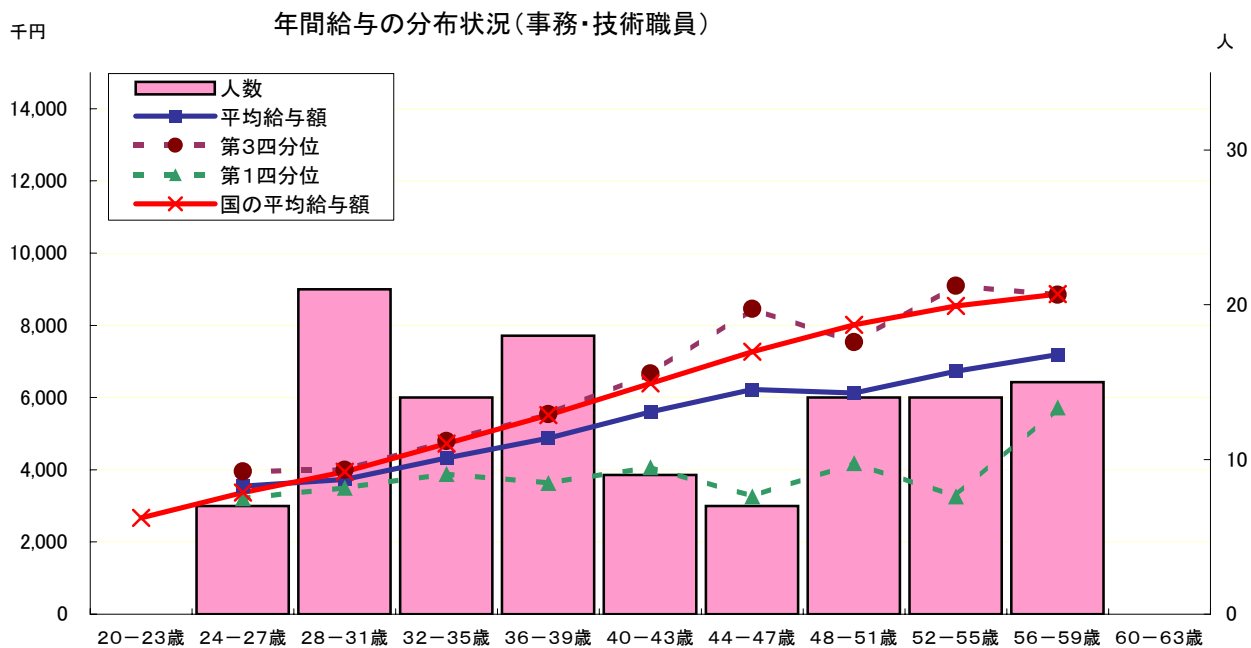
注1:常勤職員については、任期付職員を除く。

注2:「技術職員」とは、専門的科学的知識と創意等をもって技術・開発業務に従事する職員をいう。

注3:在外職員、再任用職員及び非常勤職員は、該当者がいないため表を省略した。

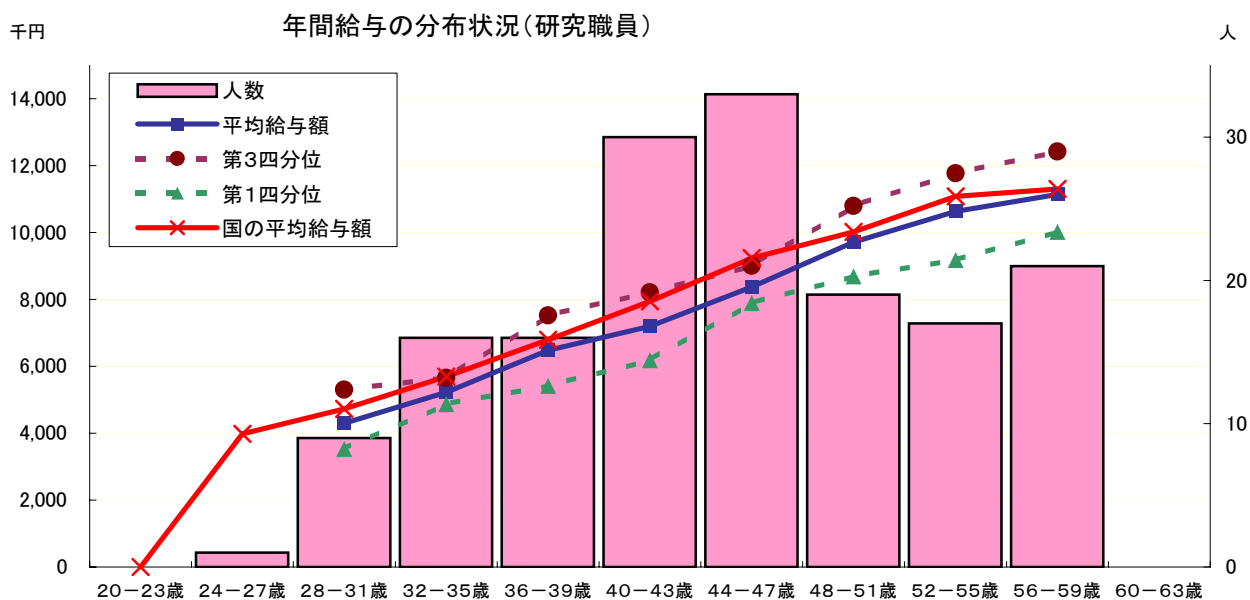
注4:「教育職種(高等専門学校教員)」は、該当者がいないため表を省略した。

② 年間給与の分布状況
 (事務・技術職員／研究職員／医療職員(病院医師)／医療職員(病院看護師))

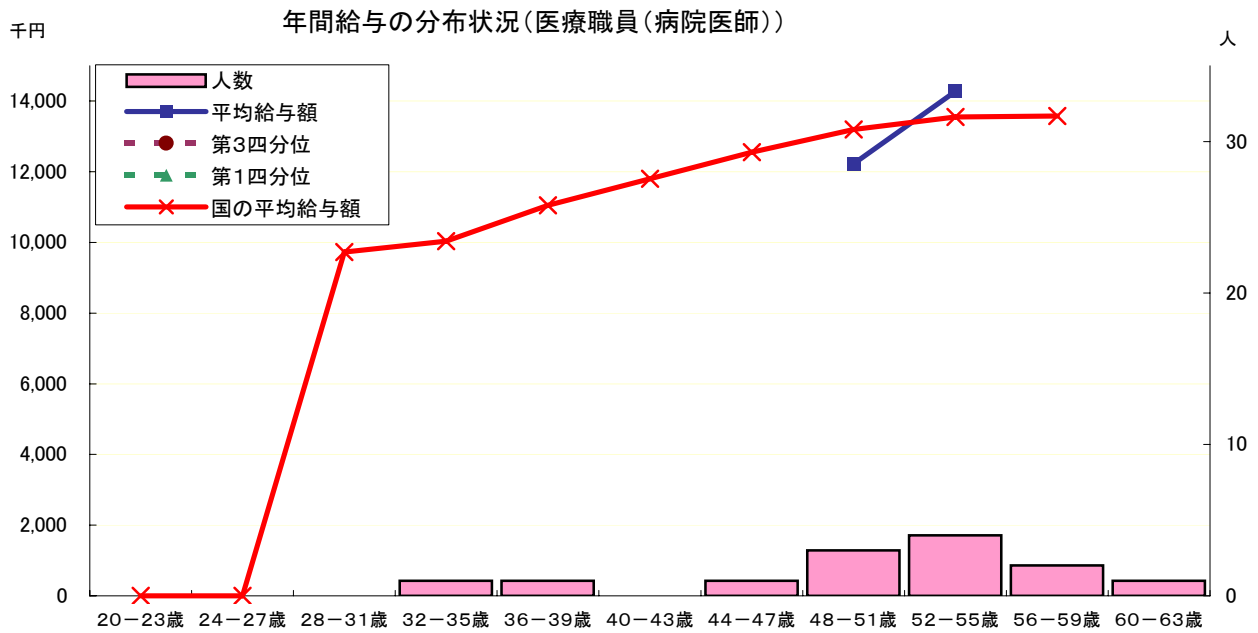


注1:①の年間給与額から通勤手当を除いた状況である。以下、⑤まで同じ。

注2:①の任期付職員もこのグラフに含まれる。以下、②、④及び⑤まで同じ。

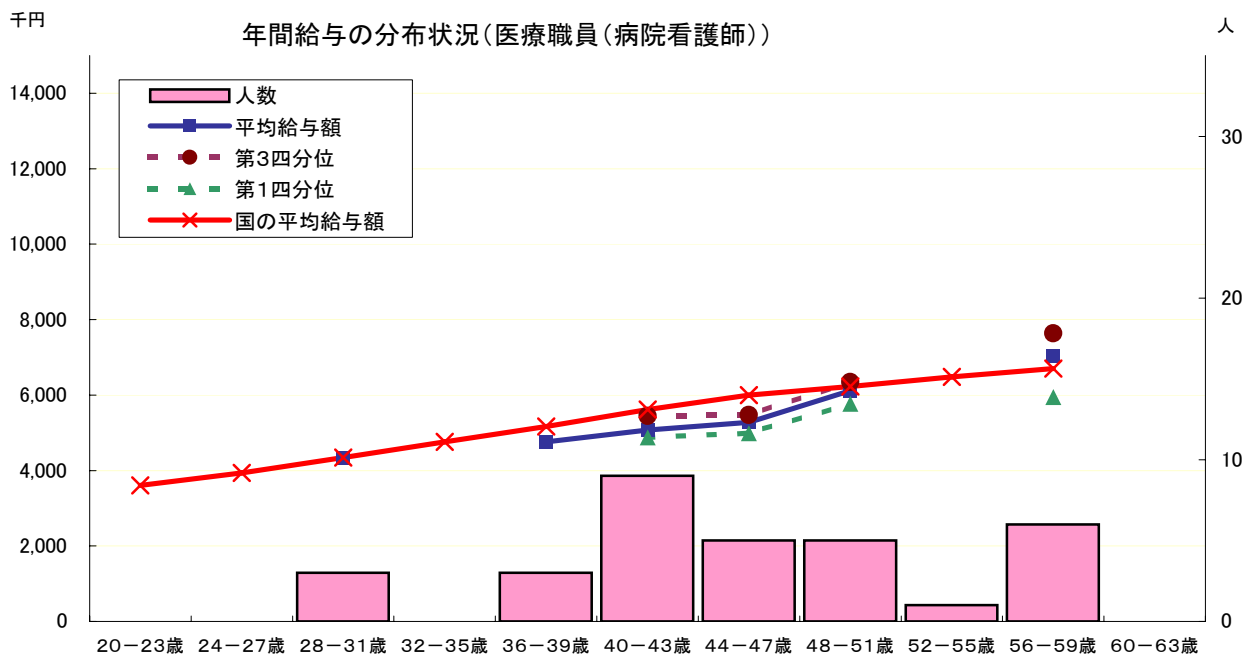


注:24-27歳の年齢層については、該当者が2名以下であるため、当該個人に関する情報が特定されるおそれのあることから、平均給与額を表示していない。



注1: 32-35歳、36-39歳、44-47歳、56-59歳及び60-63歳の年齢層については、該当者が2名以下であるため、当該個人に関する情報が特定されるおそれのあることから、平均給与額を表示していない。

注2: 48-51歳及び52-55歳の年齢層については、該当者が4名以下であるため、当該個人に関する情報が特定されるおそれのあることから、第1・第3四分位折れ線を表示していない。



注1: 52-55歳の年齢層については、該当者が2名以下であるため、当該個人に関する情報が特定されるおそれのあることから、平均給与額を表示していない。

注2: 28-31歳及び36-39歳の年齢層については、該当者が4名以下であるため、当該個人に関する情報が特定されるおそれのあることから、第1・第3四分位折れ線を表示していない。

(事務・技術職員)

分布状況を示すグループ	人員	平均年齢	四分位	平均	四分位
			第1分位		第3分位
部長	3	51.8	-	12,183	-
課長	12	53.9	8,460	8,941	9,189
課長代理	6	51.8	7,538	7,770	7,808
係長	42	42.6	4,850	5,692	6,548
主任	2	-	-	-	-
係員	54	37.0	3,259	3,582	3,864

(研究職員)

分布状況を示すグループ	人員	平均年齢	四分位	平均	四分位
			第1分位		第3分位
センター長	2	-	-	-	-
研究部長	14	54.7	11,377	12,001	12,488
研究課長	42	49.8	8,849	9,878	10,813
主任研究員	59	45.4	7,574	8,284	8,814
研究員	45	37.0	4,575	4,968	5,597

(医療職員(病院医師))

分布状況を示すグループ	人員	平均年齢	四分位	平均	四分位
			第1分位		第3分位
院長	2	-	-	-	-
診療部長	5	56.1	13,281	13,426	13,639
診療科長	5	47.3	11,065	11,576	12,182
医師	1	-	-	-	-

(医療職員(病院看護師))

分布状況を示すグループ	人員	平均年齢	四分位	平均	四分位
			第1分位		第3分位
総看護師長	1	-	-	-	-
看護師長	3	55.5	-	7,507	-
副看護師長	2	-	-	-	-
看護師	26	44.1	4,877	5,126	5,484

注1: 人員が2名以下の職位については、当該個人に関する情報が特定されるおそれがあることから、「平均年齢」以降の事項について記載していない。

注2: 人員が4名以下の職位については、当該個人に関する情報が特定されるおそれがあることから、第1・第3四分位を記載していない。

注3: 研究職員の区分におけるセンター長は、研究部長より上位の職であり、センター下の各研究部門を統括する職である。

③ 職級別在職状況等(平成22年4月1日現在)(事務・技術職員／研究職員／医療職員(病院医師)／医療職員(病院看護師))

常勤職員(事務・技術職員)

区分	計	1級	2級	3級	4級	5級	6級
標準的な職位		一般職員	係長・主任 一般職員	係長・主任	課長代理 係長	課長 課長代理	課長
人員 (割合)	92	16 (17.4%)	21 (22.8%)	23 (25.0%)	14 (15.2%)	6 (6.5%)	7 (7.6%)
年齢(最高～最低)		32～25	34～26	58～32	59～38	57～47	59～41
所定内給与年額(最高～最低)		3,133～ 2,369	3,695～ 2,504	4,937～ 3,300	5,705～ 4,126	6,898～ 5,523	6,866～ 6,350
年間給与額(最高～最低)		4,249～ 3,144	4,985～ 3,499	6,644～ 4,427	7,808～ 5,610	9,092～ 7,546	9,370～ 8,367

区分	計	7級	8級	9級	10級
標準的な職位		課長	部長	部長	部長
人員 (割合)		2 (2.2%)	1 (1.1%)	2 (2.2%)	0 (0%)
年齢(最高～最低)					
所定内給与年額(最高～最低)					
年間給与額(最高～最低)					

注:7級、8級及び9級における該当者が2名以下のため、当該個人に関する情報が特定されるおそれのあることから、「年齢(最高～最低)」以下の事項については記載していない。

任期付職員(事務・技術職員)

区分	計	1級	2級	3級	4級	5級	6級
標準的な職位		一般職員	係長・主任 一般職員	係長・主任	課長代理 係長	課長 課長代理	課長
人員 (割合)	27	22 (81.5%)	3 (11.1%)	2 (7.4%)	0 (0%)	0 (0%)	0 (0%)
年齢(最高 ～最低)		59～29	51～40				
所定内給 与年額(最高 ～最低)		2,754～ 2,339	3,178～ 2,904				
年間給与 額(最高～ 最低)		3,632～ 3,136	4,186～ 3,893				

区分	計	7級	8級	9級	10級
標準的な職位		課長	部長	部長	部長
人員 (割合)		0 (0%)	0 (0%)	0 (0%)	0 (0%)
年齢(最高 ～最低)					
所定内給 与年額(最高 ～最低)					
年間給与 額(最高～ 最低)					

注:3級における該当者が2名以下のため、当該個人に関する情報が特定されるおそれのあることから、「年齢(最高～最低)」以下の事項については記載していない。

常勤職員(研究職員)

区分	計	1級	2級	3級	4級	5級	6級
標準的な職位		准研究員	研究員	主任研究員	研究課長	研究部長	センター長
人員 (割合)	119	0 (0%)	13 (10.9%)	28 (23.5%)	36 (30.3%)	39 (32.8%)	3 (2.5%)
年齢(最高 ～最低)			56～31	57～35	57～39	59～44	59～55
所定内給 与年額(最高 ～最低)			4,858～ 3,974	6,897～ 4,842	7,413～ 6,056	9,257～ 7,545	9,814～ 9,178
年間給与 額(最高～ 最低)			6,586～ 5,433	9,068～ 6,336	9,726～ 7,939	12,674～ 10,021	13,449～ 12,641

任期付職員(研究職員)

区分	計	1級	2級	3級	4級	5級	6級
標準的な職位		准研究員	研究員	主任研究員	研究課長	研究部長	センター長
人員 (割合)	43	10 (23.3%)	22 (51.2%)	9 (20.9%)	2 (4.7%)	0 (0%)	0 (0%)
年齢(最高 ～最低)		44～26	47～28	47～36			
所定内給 与年額(最高 ～最低)		3,271～ 2,085	5,243～ 2,746	6,334～ 5,112			
年間給与 額(最高～ 最低)		4,575～ 2,902	7,070～ 3,572	8,586～ 6,787			

注:4級における該当者が2名以下のため、当該個人に関する情報が特定されるおそれのあることから、「年齢(最高～最低)」以下の事項については記載していない。

常勤職員(病院医師)

区分	計	1級	2級	3級	4級	5級
標準的な職位		医師	診療科長	副院長	院長	センター長
人員 (割合)	13	1 (7.7%)	5 (38.5%)	5 (38.5%)	2 (15.4%)	0 (0%)
年齢(最高 ～最低)			51～39	60～52		
所定内給 与年額(最高 ～最低)			9,632～ 8,218	10,866～ 9,964		
年間給与 額(最高～ 最低)			12,645～ 10,125	13,664～ 12,935		

注:1級及び4級における該当者が2名以下のため、当該個人に関する情報が特定されるおそれのあることから、「年齢(最高～最低)」以下の事項については記載していない。

任期付職員(病院医師)

区分	計	1級	2級	3級	4級	5級
標準的な職位		医師	診療科長	副院長	院長	センター長
人員 (割合)	0	0 (0%)	0 (0%)	0 (0%)	0 (0%)	0 (0%)
年齢(最高 ～最低)						
所定内給 与年額(最高 ～最低)						
年間給与 額(最高～ 最低)						

常勤職員(病院看護師)

区分	計	1級	2級	3級	4級	5級	6級	7級
標準的な職位		准看護師	看護師	副看護師長	看護師長	総看護師長	総看護師長	看護部長
人員(割合)	26	0 (0%)	20 (76.9%)	2 (7.7%)	3 (11.5%)	0 (0%)	1 (3.8%)	0 (0%)
年齢(最高～最低)			59～29		58～49			
所定内給与年額(最高～最低)			4,543～3,275		5,660～5,488			
年間給与額(最高～最低)			6,118～4,286		7,639～7,376			

注:3級及び6級における該当者が2名以下のため、当該個人に関する情報が特定されるおそれのあることから、「年齢(最高～最低)」以下の事項については記載していない。

任期付職員(病院看護師)

区分	計	1級	2級	3級	4級	5級	6級	7級
標準的な職位		准看護師	看護師	副看護師長	看護師長	総看護師長	総看護師長	看護部長
人員(割合)	6	0 (0%)	6 (100.0%)	0 (0%)	0 (0%)	0 (0%)	0 (0%)	0 (0%)
年齢(最高～最低)			52～41					
所定内給与年額(最高～最低)			3,677～3,214					
年間給与額(最高～最低)			4,985～4,358					

④ 賞与(平成21年度)における査定部分の比率(事務・技術職員/研究職員/医療職員(病院医師)/医療職員(病院看護師))

(事務・技術職員)

区分		夏季(6月)	冬季(12月)	計
管理職員	一律支給分(期末相当)	% 3.9	% 100	% 52.8
	査定支給分(勤勉相当)(平均)	% 96.1	% 0	% 47.2
	最高～最低	% 96.5～95.8	% 0～0	% 50.2～44.8
一般職員	一律支給分(期末相当)	% 24.3	% 100	% 64.1
	査定支給分(勤勉相当)(平均)	% 75.7	% 0	% 35.9
	最高～最低	% 81.8～69.8	% 0～0	% 45.2～29.7

(研究職員)

区分		夏季(6月)	冬季(12月)	計
管理職員	一律支給分(期末相当)	% 5.6	% 100	% 56.9
	査定支給分(勤勉相当) (平均)	% 94.4	% 0	% 43.1
	最高～最低	% 96.5～74.8	% 0～0	% 50.0～35.2
一般職員	一律支給分(期末相当)	% 24.5	% 100	% 64.1
	査定支給分(勤勉相当) (平均)	% 75.5	% 0	% 35.9
	最高～最低	% 81.8～69.5	% 0～0	% 45.2～29.4

(医療職員(病院医師))

区分		夏季(6月)	冬季(12月)	計
管理職員	一律支給分(期末相当)	% 4.4	% 100	% 56.3
	査定支給分(勤勉相当) (平均)	% 95.6	% 0	% 43.7
	最高～最低	% 95.8～95.5	% 0～0	% 44.2～42.7
一般職員	一律支給分(期末相当)	% 24.8	% 100	% 64.6
	査定支給分(勤勉相当) (平均)	% 75.2	% 0	% 35.4
	最高～最低	% 80.8～73.5	% 0～0	% 43.3～33.5

(医療職員(病院看護師))

区分		夏季(6月)	冬季(12月)	計
管理職員	一律支給分(期末相当)	%	%	%
	査定支給分(勤勉相当) (平均)	%	%	%
	最高～最低	%	%	%
一般職員	一律支給分(期末相当)	% 24.7	% 100	% 64.3
	査定支給分(勤勉相当) (平均)	% 75.3	% 0	% 35.7
	最高～最低	% 81.3～73.6	% 0～0	% 44.3～34.0

注:管理職員に該当する者がいないため、管理職員欄については記載しない。

⑤ 職員と国家公務員及び他の独立行政法人との給与水準(年額)の比較指標(事務・技術職員／研究職員／医療職員(病院医師)／医療職員(病院看護師))

(事務・技術職員)

対国家公務員(行政職(一))

85.0

対他法人

80.0

(研究職員)

対国家公務員(研究職)

94.0

対他法人

93.8

(医療職員(病院医師))

対国家公務員(医療職(一))

98.2

(医療職員(病院看護師))

対国家公務員(医療職(三))

94.8

注：当法人の年齢別人員構成をウェイトに用い、当法人の給与を国の給与水準(「対他法人」においては、すべての独立行政法人を一つの法人とみなした場合の給与水準)に置き換えた場合の給与水準を100として、法人が現に支給している給与費から算出される指数をいい、人事院において算出

給与水準の比較指標について参考となる事項

○事務・技術職員

項目	内容		
指数の状況	対国家公務員	85.0	
	参考	地域勘案	86.7
		学歴勘案	84.3
		地域・学歴勘案	86.4
国に比べて給与水準が高くなっている定量的な理由	—		
給与水準の適切性の検証	【国からの財政支出について】 支出予算の総額に占める国からの財政支出の割合 81.9% (国からの財政支出額 11,775百万円、支出予算の総額 14,374百万円：平成21年度予算)		
	【検証結果】 俸給及び諸手当等、給与水準は国家公務員の給与体系に準拠した規程を整備し運用している。		
給与水準の適切性の検証	【累積欠損額について】 累積欠損額0円(平成20年度決算)		
	【検証結果】 特になし。		
講ずる措置	国家公務員の給与水準を考慮し、引き続き適正な給与水準を維持すべく取り組んでいく。		

○研究職員

項目	内容		
指数の状況	対国家公務員	94.0	
	参考	地域勘案	96.6
		学歴勘案	94.0
		地域・学歴勘案	96.4
国に比べて給与水準が高くなっている定量的な理由	—		
給与水準の適切性の検証	【国からの財政支出について】 支出予算の総額に占める国からの財政支出の割合 81.9% (国からの財政支出額 11,775百万円、支出予算の総額 14,374百万円：平成21年度予算)		
	【検証結果】 俸給及び諸手当等、給与水準は国家公務員の給与体系に準拠した規程を整備し運用している。		
給与水準の適切性の検証	【累積欠損額について】 累積欠損額0円(平成20年度決算)		
	【検証結果】 特になし。		
講ずる措置	国家公務員の給与水準を考慮し、引き続き適正な給与水準を維持すべく取り組んでいく。		

○病院医師

項目	内容						
指数の状況	対国家公務員	98.2					
	参考	<table border="1"> <tr> <td>地域勘案</td> <td>98.2</td> </tr> <tr> <td>学歴勘案</td> <td>98.2</td> </tr> <tr> <td>地域・学歴勘案</td> <td>98.2</td> </tr> </table>	地域勘案	98.2	学歴勘案	98.2	地域・学歴勘案
地域勘案	98.2						
学歴勘案	98.2						
地域・学歴勘案	98.2						
国に比べて給与水準が高くなっている定量的な理由	—						
給与水準の適切性の検証	【国からの財政支出について】 支出予算の総額に占める国からの財政支出の割合 81.9% (国からの財政支出額 11,775百万円、支出予算の総額 14,374百万円:平成21年度予算) 【検証結果】 俸給及び諸手当等、給与水準は国家公務員の給与体系に準拠した規程を整備し運用している。						
	【累積欠損額について】 累積欠損額0円(平成20年度決算) 【検証結果】 特になし。						
講ずる措置	国家公務員の給与水準を考慮し、引き続き適正な給与水準を維持すべく取り組んでいく。						

○病院看護師

項目	内容						
指数の状況	対国家公務員	94.8					
	参考	<table border="1"> <tr> <td>地域勘案</td> <td>93.2</td> </tr> <tr> <td>学歴勘案</td> <td>93.2</td> </tr> <tr> <td>地域・学歴勘案</td> <td>92.7</td> </tr> </table>	地域勘案	93.2	学歴勘案	93.2	地域・学歴勘案
地域勘案	93.2						
学歴勘案	93.2						
地域・学歴勘案	92.7						
国に比べて給与水準が高くなっている定量的な理由	—						
給与水準の適切性の検証	【国からの財政支出について】 支出予算の総額に占める国からの財政支出の割合 81.9% (国からの財政支出額 11,775百万円、支出予算の総額 14,374百万円:平成21年度予算) 【検証結果】 俸給及び諸手当等、給与水準は国家公務員の給与体系に準拠した規程を整備し運用している。						
	【累積欠損額について】 累積欠損額0円(平成20年度決算) 【検証結果】 特になし。						
講ずる措置	国家公務員の給与水準を考慮し、引き続き適正な給与水準を維持すべく取り組んでいく。						

○比較対象職員の状況

・事務・技術

①表(職種別支給状況)の常勤職員欄の92人及び任期付職員欄の27人 計119人
119人の平均年齢41.9歳、平均年間給与額5,419千円

・研究職種

①表(職種別支給状況)の常勤職員欄の119人及び任期付職員欄の43人 計162人
162人の平均年齢45.2歳、平均年間給与額8,253千円

・医療職種(病院看護師)

①表(職種別支給状況)の常勤職員欄の26人及び任期付職員欄の6人 計32人
32人の平均年齢45.9歳、平均年間給与額5,596千円

Ⅲ 総人件費について

区 分	当年度 (平成21年度)	前年度 (平成20年度)	比較増△減		中期目標期間開始時(平成18年度)からの増△減	
	千円	千円	千円	(%)	千円	(%)
給与、報酬等支給総額 (A)	3,546,197	3,751,395	△205,198	△5.5	△273,139	△7.2
退職手当支給額 (B)	414,471	315,521	98,950	31.4	△25,009	△5.8
非常勤役職員等給与 (C)	879,493	746,206	133,287	17.9	321,478	57.6
福利厚生費 (D)	501,087	508,481	△7,394	△1.5	△5,876	△1.2
最広義人件費 (A+B+C+D)	5,341,249	5,321,605	19,644	0.4	17,154	0.3

注1:「当年度(平成21年度)」の「給与、報酬等支給総額」欄は、常勤職員、定年制職員及び任期制フルタイム勤務職員について記載している。

注2:「当年度(平成21年度)」の「非常勤役職員等給与」欄は、注1以外の役職員について記載している。

注3:千円未満を切り捨てているため、最広義人件費が(A)～(D)の合計とならないところがある。

総人件費について参考となる事項

・「給与、報酬等支給総額」は、対前年度比205,198千円減となった。これについては、中期計画前半において重点的に職員の採用を進めてきたが、中期計画も後半に入り、職員の採用数を減らしたことなどによる。

・「最広義人件費」(対前年度比19,644千円増)については、任期制(非常勤)職員の採用数や退職手当支給額が増大したことが大きな要因となっている。

・人件費削減の取り組みの状況

①「行政改革の重要方針」(平成17年12月24日閣議決定)を踏まえ、平成18年度以降の5年間で国家公務員に準じた人件費削減を行うとともに、役職員の給与に関し、国家公務員の給与構造改革を踏まえた給与体系の見直しを図る。

②「行政改革の重要方針」(平成17年12月24日閣議決定)において削減対象とされた人件費においては、平成22年度までに平成17年度の人件費と比較し、5%以上削減を行う。但し、今後(平成18年度以降)の人事院勧告を踏まえた給与改定分については削減対象から除く。

総人件費改革の取組状況

年 度	基準年度 (平成17年 度)	平成18 年度	平成19 年度	平成20 年度	平成21 年度
給与、報酬等支給総額 (千円)	3,445,569	3,467,942	3,533,079	3,411,534	3,206,752
人件費削減率 (%)		0.6	2.5	△1.0	△6.9
人件費削減率(補正值) (%)		0.6	1.8	△1.7	△5.2

注1:「人件費削減率(補正值)」とは、「行政改革の重要方針」(平成17年12月24日閣議決定)による人事院勧告を踏まえた官民の給与較差に基づく給与改正分を除いた削減率である。なお、平成18年度、平成19年度、平成20年度、平成21年度の行政職(一)職員の年間平均給与の増減率はそれぞれ0%、0.7%、0%、△2.4%である。

注2:「競争的研究資金又は研究開発独立行政法人の受託研究若しくは共同研究のための民間からの外部資金により雇用される任期付職員」、「国からの委託費及び補助金により雇用される任期付研究者」、「運営費交付金により雇用される任期付研究者のうち、国策上重要な研究課題(第三期科学技術基本計画(平成18年3月28日閣議決定)において指定されている戦略重点科学技術をいう。)に従事する者及び若手研究者(平成17年度末において37歳以下の研究者をいう。)」は削減対象人件費の範囲から除かれるため、Ⅲ表(総人件費について)の当年度(平成21年度)「給与、報酬等支給総額(A)」と総人件費改革取組状況の平成20年度「給与、報酬等支給総額」の金額は異なる。

注3:注2の任期付研究者及び任期付職員の人件費を総人件費改革に係る削減対象人件費の範囲から除く前の「給与、報酬等支給総額」(削減対象人件費)は、基準年度(平成17年度)3,699,484千円、平成18年度3,792,957千円及び平成19年度3,860,629千円であった。

IV 法人が必要と認める事項

特になし。